

# DURCHFÜHREN EINER REANIMATION

1



Reagiert der Patient?

2

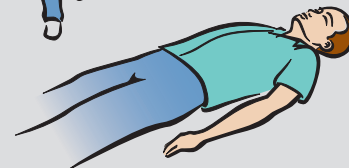


Rufen Sie den Rettungsdienst!

3



AED holen.



4



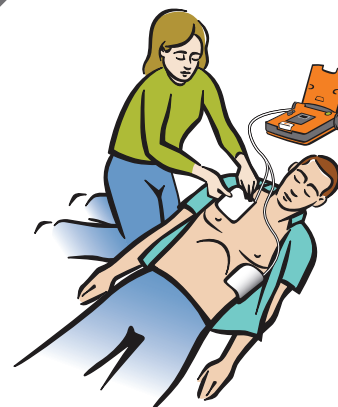
AED am Boden abstellen.  
Abdeckung öffnen.

5



Kleidung entfernen.  
Brust freilegen.

6



Elektroden anbringen.

7



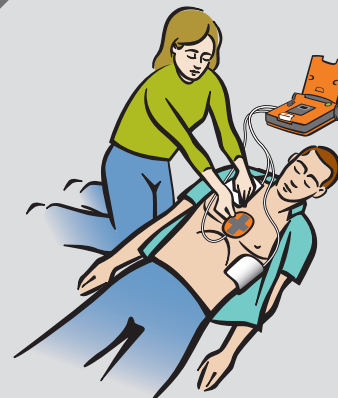
Berühren Sie den Patienten  
nicht während der Analyse.

8



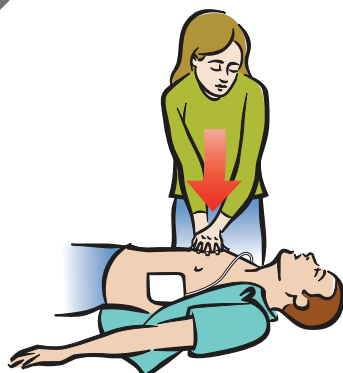
Bei Anweisung die rot  
blinkende Taste drücken.

9



HLW-Gerät anbringen,  
wenn vorhanden.

10



Anweisungen des  
AED befolgen.  
Kompressionen durchführen.

11



Bei Anweisung  
Atemspenden geben.

Halbautomatischer AED



Cardiac Science und das Shielded Heart-Logo sind Marken  
der Cardiac Science Corporation.  
Copyright © 2019 Alle Rechte vorbehalten.  
500 Burdick Parkway, Deerfield, Wisconsin 53531 USA  
[www.cardiacscience.com](http://www.cardiacscience.com)



MDSS GmbH  
Schiffgraben 41  
D-30175 Hannover  
Germany



70-01972-08 A

